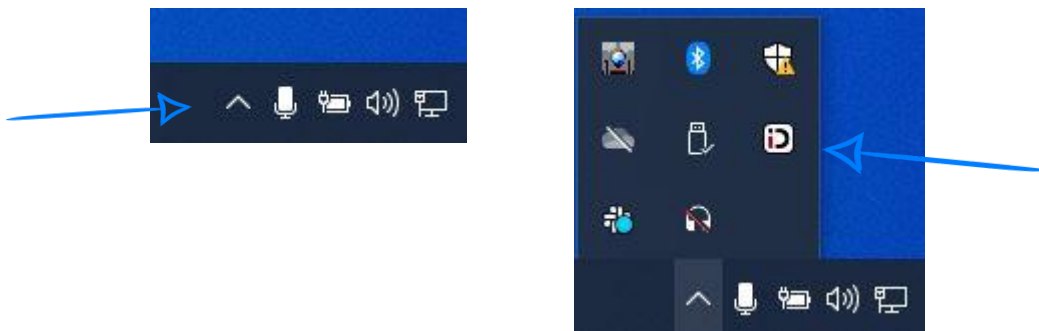
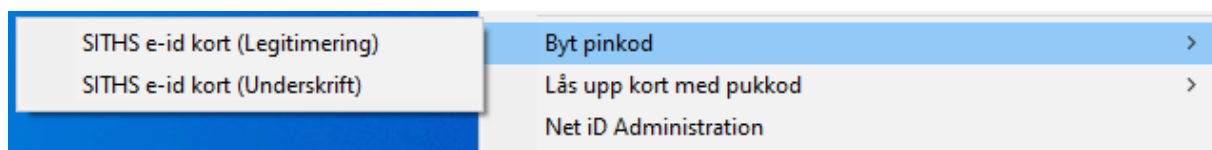


Byte av PIN-kod på SITHS-kort

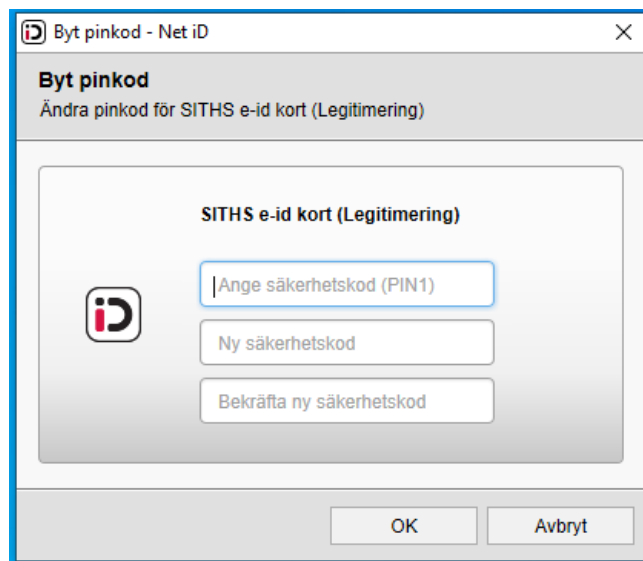
1. Sätt kortet i kortläsaren
2. Högerklicka på Net-ID ikonen



3. Klicka på Byt pinkod. Du kan nu byta kod både på SITHS-kort (legitimering) och SITHS-kort (underskrift).



4. Ange först din gamla kod och därefter den nya koden. Bekräfta med den nya koden.



5. Gör samma sak för underskrift, repetera steg 1-4.
6. Klart!

Om du har fortsatt problem, vänligen kontakta vår support via:
ombud@e-identitet.se eller 018-481 19 00 alt. 1